

Всероссийские проверочные работы

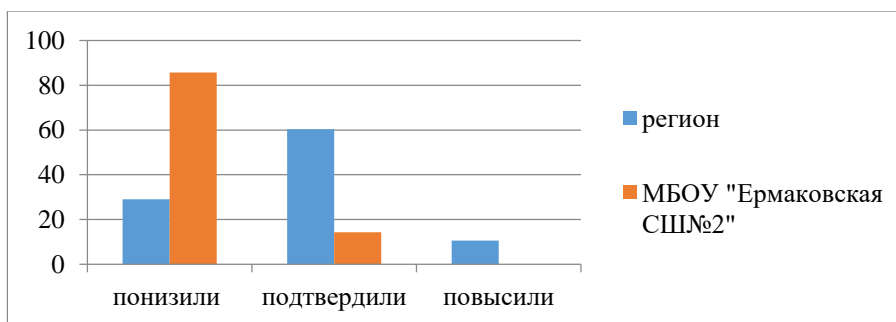
В соответствии с распоряжения Федеральной службы по надзору в сфере образования и науки от 21.12.2023 №2160 «О проведении Федеральной службой по надзору в сфере образования и науки мониторинга качества подготовки обучающихся общеобразовательной организаций в форме всероссийских проверочных работ в 2024 году» были проведены Всероссийские проверочные работы в 5 – 8, 11 классах.

Результаты:

В режиме апробации прошли ВПР в 11 классе

Физика: 19.03.2024

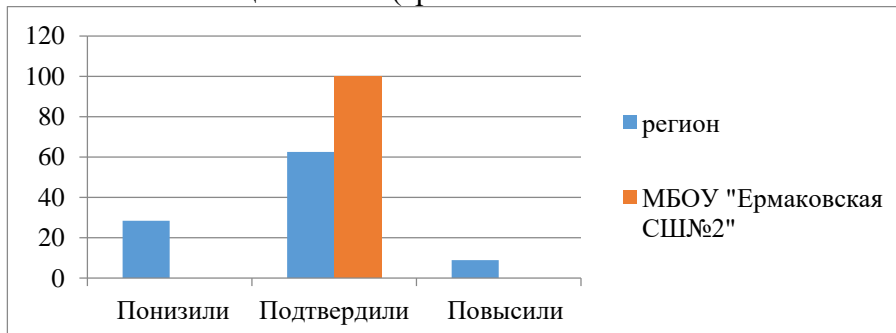
Объективность оценивания (сравнение отметок с отметками по журналу)



Статистика по отметкам						
Предмет:	Физика					
Максимальный первичный балл:	26					
Дата:	19.03.2024					
Группы участников	Кол-во ОО	Кол-во участников	2	3	4	5
Красноярский край	288	3791	3,46	37,38	45,24	13,93
МБОУ «Ермаковская СШ№2»		7	0	85,71	14,29	0

Химия: 19.03.2024

Объективность оценивания (сравнение отметок с отметками по журналу)

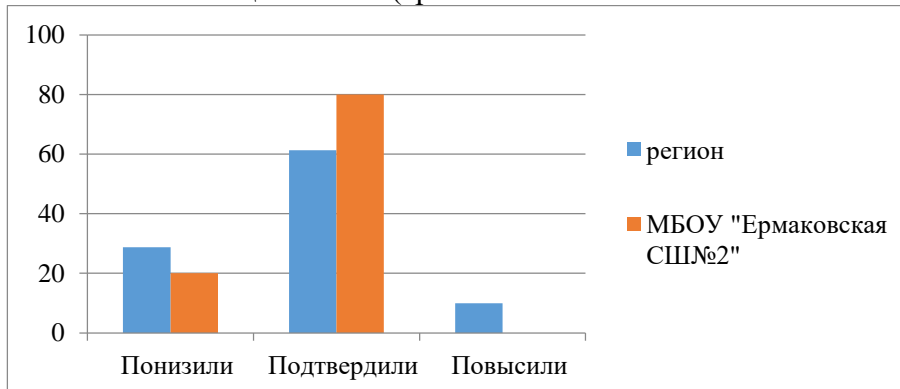


Статистика по отметкам						
Предмет:	Химия					
Максимальный первичный балл:	33					
Дата:	19.04.2024					
Группы участников	Кол-во ОО	Кол-во участников	2	3	4	5

Красноярский край	262	3277	3,39	34,45	46,14	16,02
МБОУ «Ермаковская СШ№2»		3	0	0	66,67	33,33

Биология: 19.03.2024

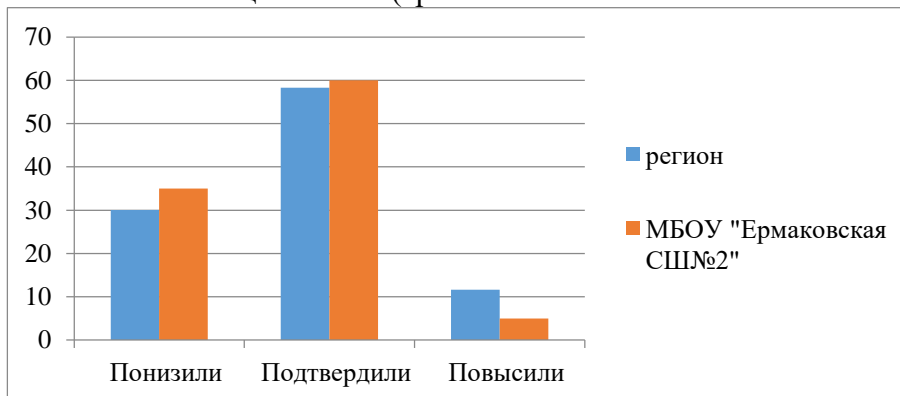
Объективность оценивания (сравнение отметок с отметками по журналу)



Статистика по отметкам						
Предмет:	Биология					
Максимальный первичный балл:	32					
Дата:	19.03.2024					
Группы участников	Кол-во ОО	Кол-во участников	2	3	4	5
Красноярский край	348	4210	2,49	25,51	49,62	22,38
МБОУ «Ермаковская СШ№2»		5	0	20	60	20

История: 19.03.2024

Объективность оценивания (сравнение отметок с отметками по журналу)



Статистика по отметкам						
Предмет:	История					
Максимальный первичный балл:	21					
Дата:	19.03.2024					
Группы участников	Кол-во ОО	Кол-во участников	2	3	4	5
Красноярский край	427	7470	2,4	24,31	49,52	23,78

МБОУ «Ермаковская СШ№2»		20	0	0	65	35
----------------------------	--	----	---	---	----	----

Результаты всероссийских проверочных работ в 11 классе: биология – качество выше на 8%; химия – качество выше краевого на 37%; история – качество выше краевого на 23%; физика – качества ниже краевого 45%.

Вывод: анализ соответствия внутреннего внешнего оценивания по предметам показывает соответствие с показателями региона: по химии, биология, история и несоответствие по физике. Опираясь на вышеизложенное с педагогическим коллективом была проведена работа по предупреждению несоответствия внутреннего и внешнего оценивания. По итогам проведенных мероприятий был проведен текущий и тематический контроль по предметам, с обязательным условием включения в контролирующие работы заданий для оценки несформированных умений, видов деятельности, характеризующих достижение планируемых результатов освоения основной образовательной программы основного общего образования. Результаты тематических проверочных работ показали повышение процента выполнения отрабатываемых умений.